

# ПОДАЧА ЗАЯВЛЕНИЯ ДЛЯ УЧАСТИЯ В ДИСТАНЦИОННОМ ЭЛЕКТРОННОМ ГОЛОСОВАНИИ

# ЭТАПЫ ДИСТАНЦИОННОГО ЭЛЕКТРОННОГО ГОЛОСОВАНИЯ



**1 . Прием заявлений на портале Госуслуг:**

**21 АПРЕЛЯ – 7 МАЯ 2021 ГОДА**



**2. Голосование на портале [VYBORY.GOV.RU](https://vybory.gov.ru) :**

**8:00 12 МАЯ До 20:00 14 МАЯ 2021 ГОДА**

# ОБЩИЙ АЛГОРИТМ

## СДЕЛАТЬ СВОЙ ВЫБОР И ПРОГОЛОСОВАТЬ

Голосование будет осуществляться по тренировочным данным ГАС «Выборы»

## АВТОРИЗИРОВАТЬСЯ

с помощью учетной записи портала Госуслуг. Ввести код из СМС, полученного на телефон, указанный в личном кабинете на портале Госуслуг, для получения электронного бюллетеня

## ВВЕСТИ КОД ИЗ СМС

полученного на телефон, указанный в личном кабинете на портале Госуслуг, для получения электронного бюллетеня

## ЗАЙТИ НА ПОРТАЛ

дистанционного электронного голосования с 8:00 12 мая до 20:00 14 мая 2021 года (время московское) [vybory.gov.ru](http://vybory.gov.ru)

## ПОДАТЬ ЗАЯВЛЕНИЕ

для участия в дистанционном электронном голосовании в личном кабинете на Едином портале государственных услуг с 21 апреля до 24:00 7 мая 2021 года (время московское) [www.gosuslugi.ru](http://www.gosuslugi.ru)

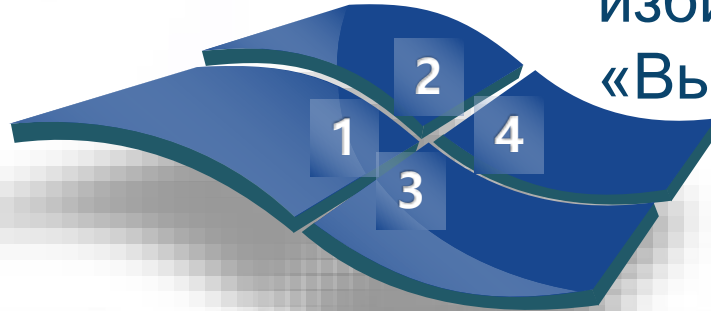


*Для участия в голосовании необходимо иметь подтвержденную учетную запись на портале Госуслуг*

# УЧАСТНИКИ ДЭГ

Гражданин Российской Федерации

Данные на ЕПГУ сопоставлены с регистром избирателей ГАС «Выборы»



Достиг возраста 18 лет на день голосования

Имеет подтвержденную учетную запись на портале Госуслуг

# ПОДАЧА ЗАЯВЛЕНИЯ НЕВОЗМОЖНА ЕСЛИ:

01

Учетная запись на портале Госуслуг не сопоставлена с данными регистра избирателей ГАС «Выборы»



02

Учетная запись проходит сопоставление



03

Регистрация на портале Госуслуг произошла после 14 апреля 2021 г.



**Вы не можете подать заявление**

Данные Вашей учётной записи не сопоставлены с данными, содержащимися в регистре избирателей, участников референдума ЦИК России

[На главную](#)



Официальный интернет-портал государственных услуг 2021 г.



# ПРОВЕРКА УРОВНЯ УЧЕТНОЙ ЗАПИСИ

01

Выполните вход в личный кабинет gosuslugi.ru



02

Перейдите в раздел «Мои данные»



03

Убедитесь, что ваша учетная запись «Подтвержденная»



Перейти в Госуслуги

**госуслуги**

Доступ к сервисам электронного правительства

Мои данные **Настройки учетной записи** Организации

**Основная информация** [Редактировать](#)

ФИО	[REDACTED]
Пол	Мужской
Дата рождения	[REDACTED]
Место рождения	г. Балашов Саратовской области
Гражданство	РОССИЯ
Документ, удостоверяющий личность	Паспорт гражданина РФ выдан ОТДЕЛОМ УФМС РОССИИ ПО Г. МОСКВЕ ПО Р-НУ ОРЕХОВО-БОРИСОВО СЕВЕРНОЕ, код подразделения [REDACTED] дата выдачи [REDACTED]
СНИЛС	[REDACTED]

Упрощенная → Стандартная → **Подтвержденная**

**У вас подтвержденная учетная запись!**  
УЗ подтверждена в ЦО

Биометрические данные не зарегистрированы

Вам доступны все сервисы и услуги.

**Помощь**

Как зарегистрировать учетную запись организации?

Как защитить свою учетную запись?

# ПОДАЧА ЗАЯВЛЕНИЯ ДЛЯ УЧАСТИЯ В ДЭГ

## Шаг 1.

На вкладке «Обзор» личного кабинета портала Госуслуг нажмите на **баннер** с информацией о проведении дистанционного электронного голосования

The screenshot shows the user interface of the Gosuslugi portal. At the top, there is a navigation bar with the text "Для граждан" and "Москва". Below this is the "госуслуги" logo and a user profile section for "Александр С.". The main content area features a prominent banner with the title "Помогите сделать ДЭГ лучше" (Help make DEG better). The banner text states: "С 21 апреля по 7 мая подайте заявление для участия в дистанционном электронном голосовании в рамках общероссийской тренировки" (From April 21 to May 7, submit an application to participate in the distant electronic voting as part of the nationwide training exercise). A "Подробнее" (More details) link is provided below the banner. The banner also includes an illustration of a man and a woman standing next to a monitor displaying the text "ДИСТАНЦИОННОЕ ЭЛЕКТРОННОЕ ГОЛОСОВАНИЕ" (Distant Electronic Voting). Below the banner, there is a "Последние события" (Recent events) section with a list of notifications, including an error message, a data access request, and two successful data verification messages. On the right side, there is a notification about no unpaid debts and a section for "Ближайшие записи" (Upcoming appointments).


## Шаг 2.

Ознакомьтесь с правилами участия в общероссийской тренировке дистанционного электронного голосования и нажмите на кнопку «Подать заявление».

### Общероссийская тренировка

по использованию программного-технического комплекса дистанционного электронного голосования на выборах депутатов Государственной Думы Федерального Собрания Российской Федерации восьмого созыва и иных выборах и референдумах, проводимых в единый день голосования 19 сентября 2021 года

Подать заявление



### Как принять участие в общероссийской тренировке

Принять участие в общероссийской в общероссийской тренировке дистанционного электронного голосования имеет право гражданин Российской Федерации, обладающий активным избирательным правом, зарегистрированный по месту жительства на территории Российской Федерации, иметь подтвержденную учетную запись на Госуслугах.

1

#### Подайте заявление

Для участия в общероссийской тренировке дистанционного электронного голосования подайте заявление с 21 апреля по 7 мая 2021 года

2

#### Зайдите на портал

После подтверждения Вам статуса участника зайдите на портал [vuboty.gov.ru](http://vuboty.gov.ru) с 8:00 (по московскому времени) 12 мая 2021 года до 20:00 (по московскому времени) 14 мая 2021 года для голосования

3

#### Получите идентификационное СМС-сообщение

В любой из дней голосования авторизуйтесь на портале [vuboty.gov.ru](http://vuboty.gov.ru), перейдите на страницу с голосованием и получите идентификационное СМС-сообщение

4

#### Голосуйте дистанционно



## Шаг 3.

Для подачи заявления для участия в дистанционном электронном голосовании в рамках общероссийской тренировки нажмите кнопку **«Начать»**



[← Назад](#)

### Подача заявления для участия в дистанционном электронном голосовании в рамках общероссийской тренировки

Центральная избирательная комиссия Российской Федерации проводит эксперимент по внедрению дистанционного электронного голосования. С 12 по 14 мая 2021 года во всех 85 субъектах Российской Федерации пройдет тренировка системы дистанционного электронного голосования.

Заявление об участии в тренировке можно подать с [21 апреля](#) по [7 мая 2021 года](#).

Подтвердите свои данные перед отправкой заявления.

Начать



## Шаг 4.

Проверьте корректность Ваших паспортных данных и, при необходимости, отредактируйте их. Если паспортные данные корректны, нажмите на кнопку «Верно».

< Назад

### Проверьте корректность паспортных данных

Стантинопольский Александр Константинович

Дата рождения

15.06.1989

Пол

Мужской

Паспорт гражданина РФ

Серия и номер

1234 123456

Дата выдачи

30.06.2009

Кем выдан

ОМВД по району Беговой г. Москвы

Код подразделения

770-014

— Данные в точности совпадают с паспортом?

Проверьте Ваши данные и отредактируйте их в случае обнаружения ошибки.  
Как редактировать данные?

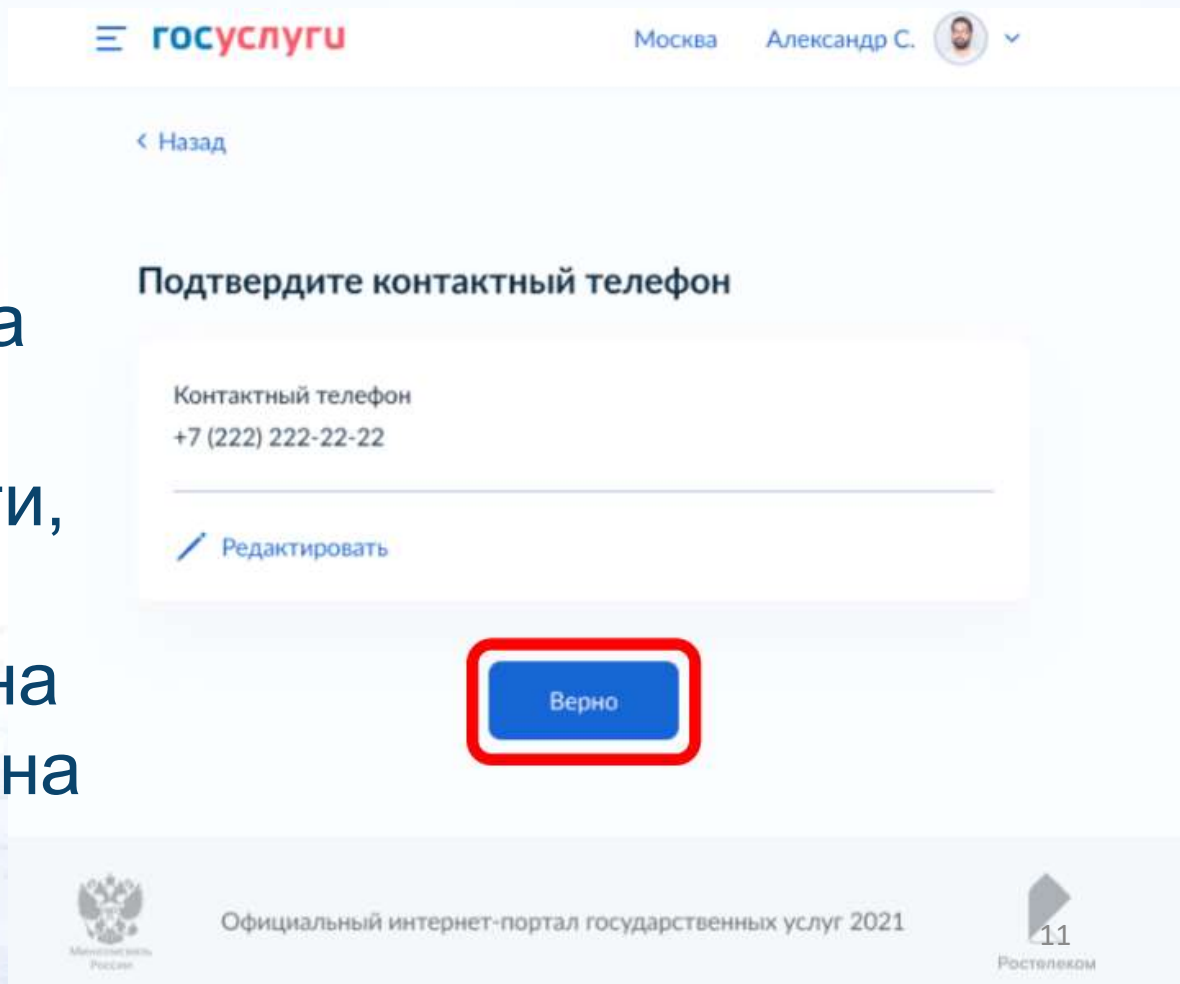
[✎ Редактировать](#)

Верно

# ПОДАЧА ЗАЯВЛЕНИЯ ДЛЯ УЧАСТИЯ В ДЭГ

## Шаг 5.

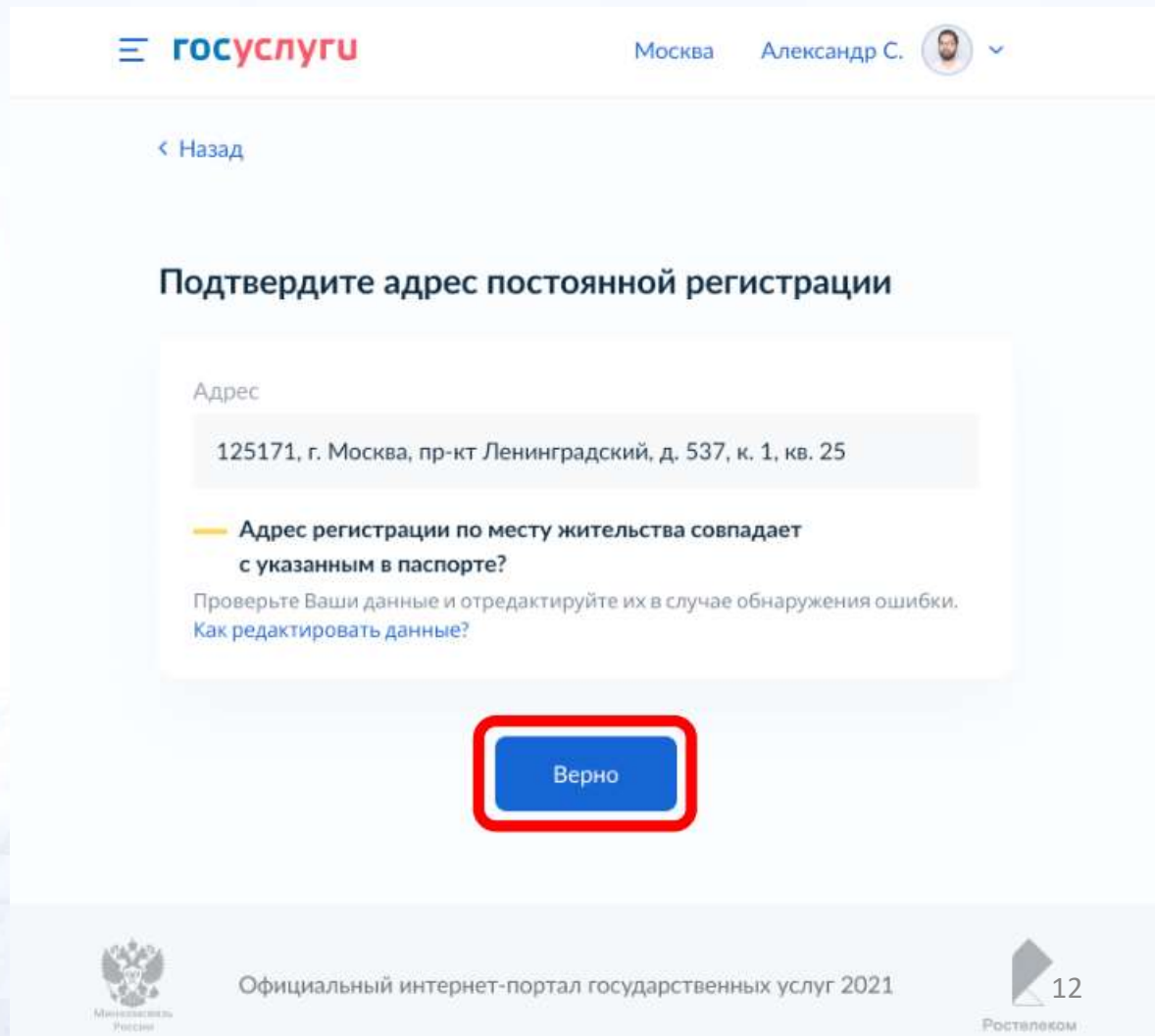
Проверьте корректность номера Вашего телефона и, при необходимости, отредактируйте его. Если номер телефона корректен, нажмите на кнопку «Верно».



The screenshot shows the 'gosuslugi' website interface. At the top, there is a navigation bar with the 'gosuslugi' logo, the location 'Москва', and the user name 'Александр С.' with a profile picture. Below the navigation bar, there is a back arrow labeled '< Назад'. The main heading is 'Подтвердите контактный телефон'. Below this, there is a card containing the text 'Контактный телефон' and the number '+7 (222) 222-22-22'. Underneath the number is a horizontal line and a link with a pencil icon labeled 'Редактировать'. At the bottom of the card, there is a blue button with the text 'Верно', which is highlighted with a red rectangular border. At the bottom of the page, there is a footer with the Russian coat of arms, the text 'Официальный интернет-портал государственных услуг 2021', and the logo for 'Ростелеком' with the number '11'.

## Шаг 6.

Проверьте Ваш адрес регистрации по месту жительства. Убедитесь, что он совпадает с указанным в паспорте данных. Если адрес регистрации по месту жительства указан правильно, нажмите на кнопку «Верно».



The screenshot shows the 'gosuslugi' interface. At the top, there is a navigation bar with the 'gosuslugi' logo, the location 'Москва', and the user's name 'Александр С.' with a profile picture. Below the navigation bar, there is a back arrow labeled '< Назад'. The main heading is 'Подтвердите адрес постоянной регистрации'. Below this, there is a form with a label 'Адрес' and a text input field containing '125171, г. Москва, пр-кт Ленинградский, д. 537, к. 1, кв. 25'. Below the input field, there is a green checkmark icon followed by the text 'Адрес регистрации по месту жительства совпадает с указанным в паспорте?'. Underneath, there is a note: 'Проверьте Ваши данные и отредактируйте их в случае обнаружения ошибки. Как редактировать данные?'. At the bottom of the form, there is a blue button with the text 'Верно', which is highlighted with a red rectangular border. At the bottom of the page, there is a footer with the Russian coat of arms logo, the text 'Официальный интернет-портал государственных услуг 2021', and the 'Ростелеком' logo with the number '12'.

## Шаг 7.

Подтвердите  
актуальность  
указанных данных.

Подтвердите согласие  
на обработку  
персональных данных.

Нажмите кнопку  
«Подтвердить».



< Назад

Подтвердите актуальность указанных Вами данных  
и согласие на обработку персональных данных

- Подтверждаю, что адрес регистрации по месту жительства актуален и соответствует указанному в моем паспорте гражданина РФ
- Даю согласие на передачу, обработку и использование моих персональных данных государственным органам в целях проведения дистанционного электронного голосования

Для отправки заявления в ЦИК России Вам необходимо ввести код подтверждения, отправленный на номер Вашего мобильного телефона

Подтвердить



## ПОДАЧА ЗАЯВЛЕНИЯ ДЛЯ УЧАСТИЯ В ДЭГ

### Шаг 8.

Для подтверждения введите **СМС-код**, направленный на номер мобильного телефона, указанный в личном кабинете портала Госуслуг.

Введите код подтверждения ×

Код придет в СМС на номер  
**+7 (222) 222-22-22**  
[Редактировать](#)

Получить код повторно можно через **00:59**



## ПОДАЧА ЗАЯВЛЕНИЯ ДЛЯ УЧАСТИЯ В ДЭГ

### Шаг 9.

Заявление успешно  
отправлено.

В личном кабинете будет  
отображаться статус его  
обработки.

The screenshot shows the top navigation bar of the Gosuslugi portal. On the left is the 'gosuslugi' logo. On the right, it displays the location 'Москва' (Moscow) and the user's name 'Александр С.' next to a profile picture. The main content area features a confirmation message: 'Заявление отправлено' (Statement sent). Below this, it states: 'Статус заявления отобразится в Вашем личном кабинете.' (The status of the statement will be displayed in your personal cabinet.) and 'Инструкция по участию в дистанционном электронном голосовании в рамках общероссийской тренировки будет направлена Вам после успешной обработки поданного заявления.' (The instruction for participation in the nationwide training for remote electronic voting will be sent to you after the successful processing of the submitted statement.) A blue button with the text 'В личный кабинет' (To personal cabinet) is highlighted with a red border. The footer contains the Russian coat of arms, the text 'Официальный интернет-портал государственных услуг 2021', and the 'Ростелеком' logo.

После обработки  
Вашего заявления в  
ЦИК России в личный  
кабинет портала  
Госуслуг будет  
направлен статус и  
инструкции по  
участию в  
дистанционном  
голосовании в рамках  
общероссийской  
тренировки

госуслуги

Услуги Оплата Поддержка Александр С.

Главная Цифровой профиль

Обзор Мои заявления Документы и данные Сообщения Согласия

### Цифровой профиль

Теперь личные документы не нужно добавлять и обновлять вручную

Подробнее

**Общероссийская тренировка ДЭГ**  
на моём участке дистанционного электронного голосования

[Подробнее](#)

У вас нет непоплаченных задолженностей

[Перейти](#)

Ближайшие записи

#### Последние события

- Ваше заявление для участия в дистанционном электронном голосовании в рамках общероссийской тренировки учтено

Обновлено 26.04.2021 20:01

ЦИК России

- Произошла ошибка при проверке данных
- Организация запрашивает доступ к вашим данным
- Успешно завершена проверка данных
- Успешно завершена проверка данных

госуслуги

Александр С.

### Мои выборы

11 мая 2021 года, вторник

**Дистанционное электронное голосование в рамках общероссийской тренировки**

Ваш участок для голосования: **Участок ДЭГ**

Данные представлены по состоянию на 24 марта 2021 года



# vybory.gov.ru



**ДИСТАНЦИОННОЕ  
ЭЛЕКТРОННОЕ  
ГОЛОСОВАНИЕ**

## Общероссийская тренировка

Заявление об участии в тренировке можно подать  
**с 21 апреля по 7 мая 2021 года**  
в Личном кабинете на портале «Госуслуги»

До начала периода подачи заявлений  
об участии в ДЭГ на общероссийской тренировке осталось

8

дней

9

часов

52

минуты

1

секунда

**СПАСИБО ЗА  
ВНИМАНИЕ!**